

STATISTIKA UPLENA RIB V LETU 2006

	REVIR	Št dni	Šarenka kom	Teža kg	Pot. Post. Kom	Teža kg	Lipan kom	Teža kg	Klen kom	Teža kg	Krap-plat.* kom	Teža kg	Podust kom	Teža kg	Ščuka kom	Teža kg	Mrena kom	Teža kg	Rdečep. Kom	Teža kg	Zlatovč ica kom	Teža kg	Ploščič kom	Teža kg
1	Božna	0	0	0,0	20	10,2	1	0,3	0		0		0		0		0		0		0	0,0	0	0,0
2	Mala voda	0	0	0,0	7	3,6	0	0,0	0		0		0		0		0		0		0	0,0	0	0,0
3	Gradaščica	0	60	25,3	23	10,0	37	14,5	8	4,5	0	0,0	0	0,0	0		0		0		0	0,0	0	0,0
4	Horjulka	0	0	0,0	0		0		22	17,7	1	0,5	0	0,0	3	8,7	0	0,0	0		0	0,0	0	0,0
5	Kos.bajer *	0	0		0		0		0		0	0,0	0		0		0		0	0,0	0	0,0	0	0,0

Skupaj	0	60	25,3	50	23,8	38	14,8	30	22,2	1	0,5	0	0,0	3	8,7	0	0,0	0	0,0	0	0,0	0	0,0	0	0,0
---------------	----------	-----------	-------------	-----------	-------------	-----------	-------------	-----------	-------------	----------	------------	----------	------------	----------	------------	----------	------------	----------	------------	----------	------------	----------	------------	----------	------------

V času ribolovnega leta 2006 je bil uplenjen 1 sulec s težo 5,5kg.

* Pri Koseškem bajerju ni zajetih tudi ???? enodnevnih turističnih kart brez podatkov o uplenu.

Statistika uplena rib je narejena na podlagi podatkov XX vrnjenih letnih ribolovnih dovolilnic.

STATISTIKA UPLENA RIB V LETU 2007

	REVIR	Št dni	Šarenka kom	Teža kg	Pot. Post. Kom	Teža kg	Lipan kom	Teža kg	Klen kom	Teža kg	Krap-plat.* kom	Teža kg	Podust kom	Teža kg	Ščuka kom	Teža kg	Mrena kom	Teža kg	Rdečep. Kom	Teža kg	Zlatovč ica kom	Teža kg	Ploščič kom	Teža kg
1	Božna	20	0	0,0	17	9,6	2	0,4	0		0		0		0		0		0		0	0,0	0	0,0
2	Mala voda	19	1	0,3	7	2,5	0	0,0	0		0		0		0		0		0		0	0,0	0	0,0
3	Gradaščica	170	62	29,9	45	21,5	20	8,0	5	2,7	0	0,0	8	4,4	0		0		0		0	0,0	0	0,0
4	Horjulka	72	0	0,0	0		0		17	14,3	1	0,5	4	2,6	4	13,5	0	0,0	0		0	0,0	0	0,0
5	Kos.bajer *	149	0		0		0		0		7	25,7	0		0		0		0	0,0	0	0,0	0	0,0

Skupaj	430	63	30,2	69	33,6	22	8,4	22	17,0	8	26,2	12	7,0	4	13,5	0	0,0	0	0,0	0	0,0	0	0,0	0	0,0
---------------	------------	-----------	-------------	-----------	-------------	-----------	------------	-----------	-------------	----------	-------------	-----------	------------	----------	-------------	----------	------------	----------	------------	----------	------------	----------	------------	----------	------------

* Pri Koseškem bajerju ni zajetih tudi ???? enodnevnih turističnih kart brez podatkov o uplenu.

Statistika uplena rib je narejena na podlagi podatkov 56 vrnjenih letnih ribolovnih dovolilnic.

STATISTIKA UPLENA RIB V LETU 2008

REVIR	Št dni	Šarenka kom	Teža kg	Pot. Post. Kom	Teža kg	Lipan kom	Teža kg	Klen kom	Teža kg	Krap-plat.* kom	Teža kg	Podust kom	Teža kg	Ščuka kom	Teža kg	Mrena kom	Teža kg	Rdečep. Kom	Teža kg	Zlatovč ica kom	Teža kg	Ploščič kom	Teža kg
1 Božna	40	0	0,0	31	16,7	0	0,0	0		0		0		0		0		0		0	0,0	0	0,0
2 Mala voda	28	2	1,0	10	5,0	2	1,0	0		0		0		0		0		0		0	0,0	0	0,0
3 Gradaščica	380	171	71,7	20	8,0	31	12,0	23	18,0	1	0,5	0	0,0	0		0		0		0	0,0	0	0,0
4 Horjulka	97	11	2,8	0		0		13	7,2	1	0,5	0	0,0	3	10,2	0	0,0	0		0	0,0	0	0,0
5 Kos.bajer *	339	0		0		0		0		31	96,4	0		0		0		0	0,0	0	0,0	0	0,0

Skupaj	884	184	75,5	61	29,7	33	13,0	36	25,2	33	97,4	0	0,0	3	10,2	0	0,0	0	0,0	0	0,0	0	0,0
---------------	------------	------------	-------------	-----------	-------------	-----------	-------------	-----------	-------------	-----------	-------------	----------	------------	----------	-------------	----------	------------	----------	------------	----------	------------	----------	------------

* Pri Koseškem bajerju ni zajetih tudi 1225 enodnevni turističnih kart brez podatkov o uplenu.
Statistika uplena rib je narejena na podlagi podatkov 88 vrnjenih letnih ribolovnih dovolilnic.

STATISTIKA UPLENA RIB V LETU 2009

REVIR	Št dni	Šarenka kom	Teža kg	Pot. Post. Kom	Teža kg	Lipan kom	Teža kg	Klen kom	Teža kg	Krap-plat.* kom	Teža kg	Podust kom	Teža kg	Ščuka kom	Teža kg	Mrena kom	Teža kg	Rdečep. Kom	Teža kg	Zlatovč ica kom	Teža kg	Ploščič kom	Teža kg
1 Božna	46	0	0,0	31	15,0	0	0,0	0		0		0		0		0		0		0	0,0	0	0,0
2 Mala voda	18	9	4,2	10	5,0	3	1,0	0		0		0		0		0		0		0	0,0	0	0,0
3 Gradaščica	391	227	108,0	6	3,4	22	8,7	19	17,3	0		11	11,0	0		0		0		0	0,0	0	0,0
4 Horjulka	55	1	0,5	0		0		6	5,1	0	0,0	0	0,0	2	5,0	0	0,0	0		0	0,0	0	0,0
5 Kos.bajer *	201	0		0		0		0		5	26,5	0		0		0		0	0,0	0	0,0	0	0,0

Skupaj	711	237	112,7	47	23,4	25	9,7	25	22,4	5	26,5	11	11,0	2	5,0	0	0,0	0	0,0	0	0,0	0	0,0
---------------	------------	------------	--------------	-----------	-------------	-----------	------------	-----------	-------------	----------	-------------	-----------	-------------	----------	------------	----------	------------	----------	------------	----------	------------	----------	------------

* Pri Koseškem bajerju ni zajetih tudi 880 enodnevni turističnih kart brez podatkov o uplenu.
Statistika uplena rib je narejena na podlagi podatkov 80 vrnjenih letnih ribolovnih dovolilnic.

STATISTIKA UPLENA RIB V LETU 2010

REVIR	Št dni	Šarenka kom	Teža kg	Pot. Post. Kom	Teža kg	Lipan kom	Teža kg	Klen kom	Teža kg	Krap-plat.* kom	Teža kg	Podust kom	Teža kg	Ščuka kom	Teža kg	Mrena kom	Teža kg	Rdečep. Kom	Teža kg	Zlatovč ica kom	Teža kg	Ploščič kom	Teža kg
1 Božna	35	1	1,3	15	8,4	1	1,0	0	0	0	0	0	0	0	0	0	0	0	0	0	0,0	0	0,0
2 Mala voda	15	0	0,0	13	6,2	0	0	0	0	0	0	0	0	0	0	0	0	0	0	0	0,0	0	0,0
3 Gradaščica	243	135	69,2	14	6,4	28	12,3	11	12,8	0	0	2	2,0	0	0	0	0	0	0	0	0,0	0	0,0
4 Horjulka	89	1	0,4	0	0	0	0	5	4,2	6	4,0	2	1,8	1	1,5	1	1,0	0	0	0	0,0	0	0,0
5 Kos.bajer *	177	0	0	0	0	0	0	0	0	24	87,9	0	0	0	0	0	0	2	11,0	0	0,0	0	0,0

Skupaj	559	137	70,9	42	21,0	29	13,3	16	17,0	30	91,9	4	3,8	1	1,5	1	1,0	2	11,0	0	0,0	0	0,0
---------------	------------	------------	-------------	-----------	-------------	-----------	-------------	-----------	-------------	-----------	-------------	----------	------------	----------	------------	----------	------------	----------	-------------	----------	------------	----------	------------

* Pri Koseškem bajerju ni zajetih tudi 821 enodnevni turistični kart brez podatkov o uplenu.
Statistika uplena rib je narejena na podlagi podatkov 62 vrnjenih letnih ribolovnih dovolilnic.

STATISTIKA UPLENA RIB V LETU 2011

REVIR	Št dni	Šarenka kom	Teža kg	Pot. Post. Kom	Teža kg	Lipan kom	Teža kg	Klen kom	Teža kg	Krap-plat.* kom	Teža kg	Podust kom	Teža kg	Ščuka kom	Teža kg	Mrena kom	Teža kg	Rdečep. Kom	Teža kg	Zlatovč ica kom	Teža kg	Ploščič kom	Teža kg
1 Božna	62	0	0,0	40	17,4	0	0,0	0	0,0	0	0,0	0	0,0	0	0,0	0	0,0	0	0,0	0	0,0	0	0,0
2 Mala voda	21	1	0,3	17	7,2	1	0,7	0	0,0	0	0,0	0	0,0	0	0,0	0	0,0	0	0,0	0	0,0	0	0,0
3 Gradaščica	242	170	88,6	3	1,2	22	8,8	14	10,8	0	0,0	0	0,0	0	0,0	0	0,0	0	0,0	0	0,0	0	0,0
4 Horjulka	50	0	0,0	0	0,0	0	0,0	0	0,0	0	0,0	3	1,5	1	3,0	0	0,0	0	0,0	0	0,0	0	0,0
5 Kos.bajer *	197	0	0,0	0	0,0	0	0,0	0	0,0	11	28,0	0	0,0	0	0,0	0	0,0	1	0,2	0	0,0	0	0,0

Skupaj	572	171	88,9	60	25,8	23	9,5	14	10,8	11	28,0	3	1,5	1	3,0	0	0,0	1	0,2	0	0,0	0	0,0
---------------	------------	------------	-------------	-----------	-------------	-----------	------------	-----------	-------------	-----------	-------------	----------	------------	----------	------------	----------	------------	----------	------------	----------	------------	----------	------------

* Pri Koseškem bajerju ni zajetih tudi 610 enodnevni turistični kart brez podatkov o uplenu.
Statistika uplena rib je narejena na podlagi podatkov 60 vrnjenih letnih ribolovnih dovolilnic.

STATISTIKA UPLENA RIB V LETU 2012

	REVIR	Št dni	Šarenka kom	Teža kg	Pot. Post. Kom	Teža kg	Lipan kom	Teža kg	Klen kom	Teža kg	Krap-plat.* kom	Teža kg	Podust kom	Teža kg	Ščuka kom	Teža kg	Mrena kom	Teža kg	Rdečep. Kom	Teža kg	Zlatovč ica kom	Teža kg	Ploščič kom	Teža kg
1	Božna**	48	0	0,0	20	8,5	1	0,5	0	0,0	0	0,0	0	0,0	0	0,0	0	0,0	0	0,0	0	0,0	0	0,0
2	Mala voda**	12	0	0,0	6	2,1	0	0,0	0	0,0	0	0,0	0	0,0	0	0,0	0	0,0	0	0,0	0	0,0	0	0,0
3	Gradašnica**	369	291	167,4	4	1,7	17	7,2	30	23,1	0	0,0	5	5,5	0	0,0	0	0,0	0	0,0	1	0,5	0	0,0
4	Horjulka**	57	2	0,9	0	0,0	0	0,0	0	0,0	0	0,0	0	0,0	0	0,0	0	0,0	0	0,0	0	0,0	0	0,0
5	Kos.bajer *	251	0	0,0	0	0,0	0	0,0	0	0,0	3	13,5	0	0,0	1	2,5	0	0,0	0	0,0	0	0,0	18	3,3

Skupaj	737	293	168,3	30	12,3	18	7,7	30	23,1	3	13,5	5	5,5	1	2,5	0	0,0	0	0,0	1	0,5	18	3,3
---------------	------------	------------	--------------	-----------	-------------	-----------	------------	-----------	-------------	----------	-------------	----------	------------	----------	------------	----------	------------	----------	------------	----------	------------	-----------	------------

Statistika uplena rib je narejena na podlagi podatkov 70 (od 89 izdanih) vrnjenih letnih ribolovnih dovolilnic.

* Pri Koseškem bajerju ni zajetih 595 enodnevni turističnih kart. Ni podatkov o uplenu.

** Ni zajetih 14 enodnevni turističnih kart. Ni podatkov o uplenu.

V letu 2012 je bilo prodanih 43 kart za lov sulca. Uplenjen ni bil noben sulec.

STATISTIKA UPLENA RIB V LETU 2013

	REVIR	Št dni	Šarenka kom	Teža kg	Pot. Post. Kom	Teža kg	Lipan kom	Teža kg	Klen kom	Teža kg	Krap-plat.* kom	Teža kg	Podust kom	Teža kg	Ščuka kom	Teža kg	Mrena kom	Teža kg	Rdečep. Kom	Teža kg	Zlatovč ica kom	Teža kg	Ploščič kom	Teža kg
1	Božna**	50	0	0,0	23	9,4	1	0,4	0	0,0	0	0,0	0	0,0	0	0,0	0	0,0	0	0,0	0	0,0	0	0,0
2	Mala voda**	16	0	0,0	14	5,2	0	0,0	0	0,0	0	0,0	0	0,0	0	0,0	0	0,0	0	0,0	0	0,0	0	0,0
3	Gradašnica**	253	166	89,85	8	3,3	24	11,15	9	8,6	0	0,0	0	0,0	0	0,0	0	0,0	0	0,0	0	0,0	0	0,0
4	Horjulka**	43	3	1,5	0	0,0	0	0,0	0	0,0	0	0,0	0	0,0	0	0,0	0	0,0	0	0,0	0	0,0	0	0,0
5	Kos.bajer *	262	0	0,0	0	0,0	0	0,0	0	0,0	6	20,3	0	0,0	1	4,0	0	0,0	0	0,0	0	0,0	29	6,2

Skupaj	624	169	91,4	45	17,9	25	11,6	9	8,6	6	20,3	0	0,0	1	4,0	0	0,0	0	0,0	0	0,0	29	6,2
---------------	------------	------------	-------------	-----------	-------------	-----------	-------------	----------	------------	----------	-------------	----------	------------	----------	------------	----------	------------	----------	------------	----------	------------	-----------	------------

Statistika uplena rib je narejena na podlagi podatkov 68 (od 92 izdanih) vrnjenih letnih ribolovnih dovolilnic.

* Pri Koseškem bajerju ni zajetih 511 enodnevni turističnih kart. Ni podatkov o uplenu.

** Ni zajetih 12 enodnevni turističnih kart. Ni podatkov o uplenu.

V letu 2013 je bilo prodanih 64 kart za lov sulca. Uplenjen ni bil noben sulec.

STATISTIKA UPLENA RIB V LETU 2014

	REVIR	Št dni	Šarenka kom	Teža kg	Pot. Post. Kom	Teža kg	Lipan kom	Teža kg	Klen kom	Teža kg	Krap-plat.* kom	Teža kg	Podust kom	Teža kg	Ščuka kom	Teža kg	Mrena kom	Teža kg	Rdečep. Kom	Teža kg	Zlatovč ica kom	Teža kg	Ploščič kom	Teža kg
1	Božna**	41	0	0,0	20	9,1	2	1	0	0,0	0	0,0	0	0,0	0	0,0	0	0,0	0	0,0	0	0,0	0	0,0
2	Mala voda**	23	0	0,0	10	4,5	0	0,0	0	0,0	0	0,0	0	0,0	0	0,0	0	0,0	0	0,0	0	0,0	0	0,0
3	Gradaščica**	258	113	46	10	4,1	38	18,3	6	4,4	2	0,8	0	0	0	0,0	0	0,0	0	0,0	1	0,4	0	0,0
4	Horjulka**	31	0	0	0	0,0	0	0,0	5	4,5	0	0,0	0	0,0	2	6,0	0	0,0	0	0,0	0	0,0	0	0,0
5	Kos.bajer *	244	0	0,0	0	0,0	0	0,0	0	0,0	19	46,5	0	0,0	4	8,4	0	0,0	0	0,0	0	0,0	0	0

Skupaj	597	113	46,0	40	17,7	40	19,3	11	8,9	21	47,3	0	0,0	6	14,4	0	0,0	0	0,0	1	0,4	0	0,0
---------------	------------	------------	-------------	-----------	-------------	-----------	-------------	-----------	------------	-----------	-------------	----------	------------	----------	-------------	----------	------------	----------	------------	----------	------------	----------	------------

Statistika uplena rib je narejena na podlagi podatkov 63 (od 85 izdanih) vrnjenih letnih ribolovnih dovolilnic.

* Pri Koseškem bajerju ni zajetih 492 enodnevni turističnih kart. Ni podatkov o uplenu.

** Ni zajetih ?? enodnevni turističnih kart. Ni podatkov o uplenu.

V letu 2014 je bilo prodanih 52 kart za lov sulca. Upljenjen bil noben sulec.

STATISTIKA UPLENA RIB V LETU 2015

	REVIR	Št dni	Šarenka kom	Teža kg	Pot. Post. Kom	Teža kg	Lipan kom	Teža kg	Klen kom	Teža kg	Krap-plat.* kom	Teža kg	Podust kom	Teža kg	Ščuka kom	Teža kg	Mrena kom	Teža kg	Rdečep. Kom	Teža kg	Zlatovč ica kom	Teža kg	Ploščič kom	Teža kg
1	Božna**	25	0	0,0	12	5	0	0	0	0,0	0	0,0	0	0,0	0	0,0	0	0,0	0	0,0	0	0,0	0	0,0
2	Mala voda**	29	1	0,4	15	6	0	0,0	0	0,0	0	0,0	0	0,0	0	0,0	0	0,0	0	0,0	0	0,0	0	0,0
3	Gradaščica**	341	203	87,9	7	2,7	27	11,4	32	30,8	3	4,2	0	0	0	0,0	0	0,0	0	0,0	0	0	0	0,0
4	Horjulka**	90	12	4,3	0	0,0	0	0,0	8	7,7	0	0,0	0	0,0	4	9,2	0	0,0	0	0,0	0	0,0	0	0,0
5	Kos.bajer *	252	0	0,0	0	0,0	0	0,0	0	0,0	5	6,5	0	0,0	1	4	0	0,0	7	0,4	0	0,0	0	0

Skupaj	737	216	92,6	34	13,7	27	11,4	40	38,5	8	10,7	0	0,0	5	13,2	0	0,0	7	0,4	0	0,0	0	0,0
---------------	------------	------------	-------------	-----------	-------------	-----------	-------------	-----------	-------------	----------	-------------	----------	------------	----------	-------------	----------	------------	----------	------------	----------	------------	----------	------------

Statistika uplena rib je narejena na podlagi podatkov 69 (od 92 izdanih) vrnjenih letnih ribolovnih dovolilnic.

* Pri Koseškem bajerju ni zajetih 439 enodnevni turističnih kart. Ni podatkov o uplenu.

** Ni zajetih 4 enodnevni turističnih kart. Ni podatkov o uplenu.

V letu 2015 je bilo prodanih 57 kart za lov sulca. Upljenjena sta bila 2 (dva) sulca.

STATISTIKA UPLENA RIB V LETU 2016

	REVIR	Št dni	Šarenka kom	Teža kg	Pot. Post. Kom	Teža kg	Lipan kom	Teža kg	Klen kom	Teža kg	Krap-plat.* kom	Teža kg	Podust kom	Teža kg	Ščuka kom	Teža kg	Mrena kom	Teža kg	Smuč Kom	Teža kg	Zlatovč ica kom	Teža kg	Ploščič kom	Teža kg
1	Božna**	13	0	0,0	4	2,4	0	0	0	0,0	0	0,0	0	0,0	0	0,0	0	0,0	0	0,0	0	0,0	0	0,0
2	Mala voda**	13	3	1,3	0	0	0	0,0	0	0,0	0	0,0	0	0,0	0	0,0	0	0,0	0	0,0	0	0,0	0	0,0
3	Gradaščica**	239	181	77,6	5	2,4	15	7,8	5	4,5	4	5,2	0	0	0	0,0	0	0,0	0	0,0	0	0	0	0,0
4	Horjulka**	69	1	0,5	0	0,0	0	0,0	9	7,3	0	0,0	0	0,0	5	11,2	0	0,0	0	0,0	0	0,0	0	0,0
5	Kos.bajer *	249	0	0,0	0	0,0	0	0,0	0	0,0	1	2	0	0,0	4	12,7	0	0,0	1	1,3	0	0,0	0	0

Skupaj	583	185	79,4	9	4,8	15	7,8	14	11,8	5	7,2	0	0,0	9	23,9	0	0,0	1	1,3	0	0,0	0	0,0
---------------	------------	------------	-------------	----------	------------	-----------	------------	-----------	-------------	----------	------------	----------	------------	----------	-------------	----------	------------	----------	------------	----------	------------	----------	------------

Statistika uplena rib je narejena na podlagi podatkov 61 (od 76 izdanih) vrnjenih letnih ribolovnih dovolilnic.

* Pri Koseškem bajerju ni zajetih 425 enodnevni turističnih kart. Ni podatkov o uplenu.

** Ni zajetih 0 enodnevni turističnih kart. Ni podatkov o uplenu.

V letu 2016 je bilo prodanih 48 kart za lov sulca. Upljenjena sta bila 2 (dva) sulca (86 in 88 cm).

STATISTIKA UPLENA RIB V LETU 2017

	REVIR	Št dni	Šarenka kom	Teža kg	Pot. Post. Kom	Teža kg	Lipan kom	Teža kg	Klen kom	Teža kg	Podust. kom	Teža kg	Podust kom	Teža kg	Ščuka kom	Teža kg	Mrena kom	Teža kg	Smuč Kom	Teža kg	Zlatovč ica kom	Teža kg	Ploščič kom	Teža kg
1	Božna**	26	0	0,0	6	2,5	0	0	0	0,0	0	0,0	0	0,0	0	0,0	0	0,0	0	0,0	0	0,0	0	0,0
2	Mala voda**	16	0	0	3	1,2	0	0,0	0	0,0	0	0,0	0	0,0	0	0,0	0	0,0	0	0,0	0	0,0	0	0,0
3	Gradaščica**	211	133	57,6	1	0,5	17	6,5	13	11,5	1	1,5	0	0	0	0,0	0	0,0	0	0,0	0	0	0	0,0
4	Horjulka**	69	0	0	0	0,0	0	0,0	15	11,8	0	0,0	0	0,0	1	4,2	0	0,0	0	0,0	0	0,0	0	0,0
5	Kos.bajer *	280	0	0,0	0	0,0	0	0,0	0	0,0	0	0	0	0,0	0	0	0	0,0	0	0,0	0	0,0	0	0

Skupaj	602	133	57,6	10	4,2	17	6,5	28	23,3	1	1,5	0	0,0	1	4,2	0	0,0	0	0,0	0	0,0	0	0,0
---------------	------------	------------	-------------	-----------	------------	-----------	------------	-----------	-------------	----------	------------	----------	------------	----------	------------	----------	------------	----------	------------	----------	------------	----------	------------

Statistika uplena rib je narejena na podlagi podatkov 61 (od 81 izdanih) vrnjenih letnih ribolovnih dovolilnic.

* Pri Koseškem bajerju ni zajetih 243 enodnevni turističnih kart. Ni podatkov o uplenu.

** Ni zajetih 2 enodnevni turističnih kart. Ni podatkov o uplenu.

V letu 2017 je bilo prodanih 43 kart za lov sulca. Upljenjen je bil 0 sulec

STATISTIKA UPLENA RIB V LETU 2018

	REVIR	Št dni	Šarenka kom	Teža kg	Pot. Post. Kom	Teža kg	Lipan kom	Teža kg	Klen kom	Teža kg	Podust. kom	Teža kg	Podust kom	Teža kg	Ščuka kom	Teža kg	Mrena kom	Teža kg	Smuč Kom	Teža kg	Zlatovč ica kom	Teža kg	Ploščič kom	Teža kg
1	Božna**	32	0	0,0	7	3,2	3	1,1	0	0,0	0	0,0	0	0,0	0	0,0	0	0,0	0	0,0	0	0,0	0	0,0
2	Mala voda**	23	0	0	6	2,5	1	0,4	0	0,0	0	0,0	0	0,0	0	0,0	0	0,0	0	0,0	0	0,0	0	0,0
3	Gradaščica**	152	122	49,7	1	0,4	22	10,1	15	10,9	0	0,0	0	0	0	0,0	0	0,0	0	0,0	0	0	0	0,0
4	Horjulka**	28	0	0	0	0,0	0	0,0	1	0,5	0	0,0	0	0,0	2	4,9	0	0,0	0	0,0	0	0,0	0	0,0
5	Kos.bajer *	350	0	0,0	0	0,0	0	0,0	0	0,0	0	0	0	0,0	0	0	0	0,0	0	0,0	0	0,0	0	0
Skupaj		585	122	49,7	14	6,1	26	11,6	16	11,4	0	0,0	0	0,0	2	4,9	0	0,0	0	0,0	0	0,0	0	0,0

Statistika uplena rib je narejena na podlagi podatkov 56 (od 71 izdanih) vrnjenih letnih ribolovnih dovolilnic.

* Pri Koseškem bajerju ni zajetih 215 enodnevni turističnih kart. C&R

** Ni zajetih 0 enodnevni turističnih kart. Ni podatkov o uplenu.

V letu 2017/2018 je bilo prodanih 42 kart za lov sulca. Uplenjen je bil 0 sulec

STATISTIKA UPLENA RIB V LETU 2019

	REVIR	Št dni	Šarenka kom	Teža kg	Pot. Post. Kom	Teža kg	Lipan kom	Teža kg	Klen/ podu st kom	Teža kg	Podust. kom	Teža kg	Podust kom	Teža kg	Ščuka kom	Teža kg	Mrena kom	Teža kg	Smuč Kom	Teža kg	Zlatovč ica kom	Teža kg	Ploščič kom	Teža kg
1	Božna**	26	0	0,0	17	6,95	0	0	0	0,0	0	0,0	0	0,0	0	0,0	0	0,0	0	0,0	0	0,0	0	0,0
2	Mala voda**	19	0	0	6	4,25	0	0,0	0	0,0	0	0,0	0	0,0	0	0,0	0	0,0	0	0,0	0	0,0	0	0,0
3	Gradaščica**	222	188	81	1	0,3	20	10,7	20	17,7	0	0,0	0	0	0	0,0	0	0,0	0	0,0	0	0	0	0,0
4	Horjulka**	62	0	0	0	0,0	0	0,0	1	0,6	0	0,0	0	0,0	0	0,0	0	0,0	0	0,0	0	0,0	0	0,0
5	Kos.bajer *	269	0	0,0	0	0,0	0	0,0	0	0,0	0	0	0	0,0	0	0	0	0,0	0	0,0	0	0,0	0	0
Skupaj		598	188	81,0	24	11,5	20	10,7	21	18,3	0	0,0	0	0,0	0	0,0	0	0,0	0	0,0	0	0,0	0	0,0

Statistika uplena rib je narejena na podlagi podatkov 67 (od 72 izdanih) vrnjenih letnih ribolovnih dovolilnic.

* Pri Koseškem bajerju ni zajetih 193 enodnevni turističnih kart. C&R

** Ni zajetih 1 enodnevni turističnih kart. Ni podatkov o uplenu.

V letu 2018/2019 je bilo prodanih 49 kart za lov sulca. Uplenjen je bil 0 sulec

STATISTIKA UPLENA RIB V LETU 2020

REVIR	Št dni	Šarenka kom	Teža kg	Pot. Post. Kom	Teža kg	Lipan kom	Teža kg	Klen/podust kom	Teža kg	Podust. kom	Teža kg	Podust. kom	Teža kg	Ščuka kom	Teža kg	Mrena kom	Teža kg	Smuč Kom	Teža kg	Zlatovčica kom	Teža kg	Ploščič kom	Teža kg
1 Božna**	23	0	0,0	34	9,2	2	0,7	0	0,0	0	0,0	0	0,0	0	0,0	0	0,0	0	0,0	0	0,0	0	0,0
2 Mala voda**	15	0	0	6	2	0	0,0	0	0,0	0	0,0	0	0,0	0	0,0	0	0,0	0	0,0	0	0,0	0	0,0
3 Gradašnica**	141	87	44,72	0	0	17	9,1	19	15,9	0	0,0	0	0	0	0,0	0	0,0	0	0,0	0	0	0	0,0
4 Horjulka**	9	0	0	0	0,0	0	0,0	0	0,0	0	0,0	0	0,0	0	0,0	0	0,0	0	0,0	0	0,0	0	0,0
5 Kos.bajer *	121	0	0,0	0	0,0	0	0,0	0	0,0	0	0	0	0,0	0	0	0	0,0	0	0,0	0	0,0	0	0

Skupaj	309	87	44,7	40	11,2	19	9,8	19	15,9	0	0,0	0	0,0	0	0,0	0	0,0	0	0,0	0	0,0	0	0,0
---------------	------------	-----------	-------------	-----------	-------------	-----------	------------	-----------	-------------	----------	------------	----------	------------	----------	------------	----------	------------	----------	------------	----------	------------	----------	------------

Statistika uplena rib je narejena na podlagi podatkov 39 (od 72 izdanih) vrnjenih letnih ribolovnih dovolilnic.

* Pri Koseškem bajerju ni zajetih 273 enodnevni turističnih kart. C&R

** Ni zajetih 8 enodnevni turističnih kart. Ni podatkov o uplenu.

V letu 2019/2020 je bilo prodanih 54 kart za lov sulca. Uplenjen je bil 0 sulec

STATISTIKA UPLENA RIB V LETU 2021

REVIR	Št dni	Šarenka kom	Teža kg	Pot. Post. Kom	Teža kg	Lipan kom	Teža kg	Klen/podust kom	Teža kg	Podust. kom	Teža kg	Podust. kom	Teža kg	Ščuka kom	Teža kg	Mrena kom	Teža kg	Smuč Kom	Teža kg	Zlatovčica kom	Teža kg	Ploščič kom	Teža kg
1 Božna**	40	0	0,0	20	7,6	1	0,3	0	0,0	0	0,0	0	0,0	0	0,0	0	0,0	0	0,0	0	0,0	0	0,0
2 Mala voda**	25	2	0,5	13	5,1	0	0,0	0	0,0	0	0,0	0	0,0	0	0,0	0	0,0	0	0,0	0	0,0	0	0,0
3 Gradašnica**	256	152	65,1	0	0	23	16,9	31	30,4	0	0,0	0	0	0	0,0	0	0,0	0	0,0	0	0	0	0,0
4 Horjulka**	32	0	0	0	0,0	0	0,0	4	4,0	0	0,0	0	0,0	0	0,0	0	0,0	0	0,0	0	0,0	0	0,0
5 Kos.bajer *	105	0	0,0	0	0,0	0	0,0	0	0,0	0	0	0	0,0	0	0	0	0,0	0	0,0	0	0,0	0	0

Skupaj	458	154	65,6	33	12,7	24	17,2	35	34,4	0	0,0	0	0,0	0	0,0	0	0,0	0	0,0	0	0,0	0	0,0
---------------	------------	------------	-------------	-----------	-------------	-----------	-------------	-----------	-------------	----------	------------	----------	------------	----------	------------	----------	------------	----------	------------	----------	------------	----------	------------

Statistika uplena rib je narejena na podlagi podatkov 60 (od 67 izdanih) vrnjenih letnih ribolovnih dovolilnic.

* Pri Koseškem bajerju ni zajetih 249 enodnevni turističnih kart. C&R

** Ni zajetih 19 enodnevni turističnih kart. Ni podatkov o uplenu.

V letu 2020/2021 je bilo prodanih 51 kart za lov sulca. Uplenjen je bil 0 sulec

STATISTIKA UPLENA RIB V LETU 2022

	REVIR	Št dni	Šarenka kom	Teža kg	Pot. Post. Kom	Teža kg	Lipan kom	Teža kg	Klen/podust kom	Teža kg	Podust. kom	Teža kg	Podust. kom	Teža kg	Ščuka kom	Teža kg	Mrena kom	Teža kg	Smuč Kom	Teža kg	Zlatovčica kom	Teža kg	Ploščič kom	Teža kg
1	Božna**	44	0	0,0	18	7	0	0	0	0,0	0	0,0	0	0,0	0	0,0	0	0,0	0	0,0	0	0,0	0	0,0
2	Mala voda**	17	1	0,3	11	4,2	0	0,0	0	0,0	0	0,0	0	0,0	0	0,0	0	0,0	0	0,0	0	0,0	0	0,0
3	Gradašnica**	120	39	17,2	0	0	12	6,7	16	13,1	0	0,0	0	0	0	0,0	0	0,0	0	0,0	0	0	0	0,0
4	Horjulka**	17	0	0	0	0,0	0	0,0	3	3,7	0	0,0	0	0,0	0	0,0	0	0,0	0	0,0	0	0,0	0	0,0
5	Kos.bajer *	145	0	0,0	0	0,0	0	0,0	0	0,0	0	0	0	0,0	0	0	0	0,0	0	0,0	0	0,0	0	0

Skupaj	343	40	17,5	29	11,2	12	6,7	19	16,8	0	0,0	0	0,0	0	0,0	0	0,0	0	0,0	0	0,0	0	0	0,0
---------------	------------	-----------	-------------	-----------	-------------	-----------	------------	-----------	-------------	----------	------------	----------	------------	----------	------------	----------	------------	----------	------------	----------	------------	----------	----------	------------

Statistika uplena rib je narejena na podlagi podatkov 57 (od 71 izdanih) vrnjenih letnih ribolovnih dovolilnic.

* Pri Koseškem bajerju ni zajetih 113 enodnevnih turističnih kart. C&R

** Ni zajetih 7 enodnevnih turističnih kart. Ni podatkov o uplenu.

V letu 2021/2022 je bilo prodanih 51 kart za lov sulca. Uplenjen je bil 0 sulec

STATISTIKA UPLENA RIB V LETU 2023

	REVIR	Št dni	Šarenka kom	Teža kg	Pot. Post. Kom	Teža kg	Lipan kom	Teža kg	Klen/podust kom	Teža kg	Podust. kom	Teža kg	Podust. kom	Teža kg	Ščuka kom	Teža kg	Mrena kom	Teža kg	Smuč Kom	Teža kg	Zlatovčica kom	Teža kg	Ploščič kom	Teža kg
1	Božna**	30	0	0,0	14	5,5	0	0	0	0,0	0	0,0	0	0,0	0	0,0	0	0,0	0	0,0	0	0,0	0	0,0
2	Mala voda**	17	0	0	8	3,8	0	0,0	0	0,0	0	0,0	0	0,0	0	0,0	0	0,0	0	0,0	0	0,0	0	0,0
3	Gradašnica**	135	55	21,9	1	0,3	9	5	22	20,2	0	0,0	0	0	0	0,0	0	0,0	0	0,0	0	0	0	0,0
4	Horjulka**	40	0	0	0	0,0	0	0,0	7	5,5	0	0,0	0	0,0	0	0,0	0	0,0	0	0,0	0	0,0	0	0,0
5	Kos.bajer *	144	0	0,0	0	0,0	0	0,0	0	0,0	0	0	0	0,0	0	0	0	0,0	0	0,0	0	0,0	0	0

Skupaj	366	55	21,9	23	9,6	9	5,0	29	25,7	0	0,0	0	0,0	0	0,0	0	0,0	0	0,0	0	0,0	0	0	0,0
---------------	------------	-----------	-------------	-----------	------------	----------	------------	-----------	-------------	----------	------------	----------	------------	----------	------------	----------	------------	----------	------------	----------	------------	----------	----------	------------

Statistika uplena rib je narejena na podlagi podatkov 62 (od 72 izdanih) vrnjenih letnih ribolovnih dovolilnic.

* Pri Koseškem bajerju ni zajetih 296 enodnevnih turističnih kart. C&R

** Ni zajetih 18 enodnevnih turističnih kart. Ni podatkov o uplenu.

V letu 2022/2023 je bilo prodanih 49 kart za lov sulca. Uplenjen je bil 0 sulec

STATISTIKA UPLENA RIB V LETU 2024

	REVIR	Št dni	Šarenka kom	Teža kg	Pot. Post. Kom	Teža kg	Lipan kom	Teža kg	Klen/podu st kom	Teža kg	Podust. kom	Teža kg	Podust. kom	Teža kg	Ščuka kom	Teža kg	Mrena kom	Teža kg	Smuč Kom	Teža kg	Zlatovč ica kom	Teža kg	Ploščič kom	Teža kg
1	Božna**	23	0	0,0	1	0,3	0	0	0	0,0	0	0,0	0	0,0	0	0,0	0	0,0	0	0,0	0	0,0	0	0,0
2	Mala voda**	15	1	0,5	2	0,8	0	0,0	0	0,0	0	0,0	0	0,0	0	0,0	0	0,0	0	0,0	0	0,0	0	0,0
3	Gradaščica**	194	143	79,6	5	3	4	2	10	9,4	0	0,0	0	0	0	0,0	0	0,0	0	0,0	0	0	0	0,0
4	Horjulka**	48	0	0	0	0,0	0	0,0	2	2,0	0	0,0	0	0,0	0	0,0	0	0,0	0	0,0	0	0,0	0	0,0
5	Kos.bajer *	101	0	0,0	0	0,0	0	0,0	0	0,0	0	0	0	0,0	0	0	0	0,0	0	0,0	0	0,0	0	0

Skupaj	381	144	80,1	8	4,1	4	2,0	12	11,4	0	0,0	0	0,0	0	0,0	0	0,0	0	0,0	0	0,0	0	0,0	0	0,0
---------------	------------	------------	-------------	----------	------------	----------	------------	-----------	-------------	----------	------------	----------	------------	----------	------------	----------	------------	----------	------------	----------	------------	----------	------------	----------	------------

Statistika uplena rib je narejena na podlagi podatkov 59 (od 75 izdanih) vrnjenih letnih ribolovnih dovolilnic.

* Pri Koseškem bajerju ni zajetih 171 (134 RibiskeKarte, 37 Eventim) enodnevnih turističnih kart. C&R

** Ni zajetih 20 (RibiskeKarte) enodnevnih turističnih kart. Ni podatkov o uplenu.

V letu 2024 je bilo prodanih 106 (RibiskeKarte) kart za lov sulca. Uplenjen je bil 0 sulec

STATISTIKA UPLENA RIB V LETU 2025

	REVIR	Št dni	Šarenka kom	Teža kg	Pot. Post. Kom	Teža kg	Lipan kom	Teža kg	Klen/podu st kom	Teža kg	Podust. kom	Teža kg	Podust. kom	Teža kg	Ščuka kom	Teža kg	Mrena kom	Teža kg	Smuč Kom	Teža kg	Zlatovč ica kom	Teža kg	Ploščič kom	Teža kg
1	Božna**	25	0	0,0	0	0	0	0	0	0,0	0	0,0	0	0,0	0	0,0	0	0,0	0	0,0	0	0,0	0	0,0
2	Mala voda**	27	0	0	0	0	0	0,0	0	0,0	0	0,0	0	0,0	0	0,0	0	0,0	0	0,0	0	0,0	0	0,0
3	Gradaščica**	210	231	121,1	0	0	3	1,5	7	4,5	0	0,0	0	0	0	0,0	0	0,0	0	0,0	0	0	0	0,0
4	Horjulka**	45	0	0	0	0,0	0	0,0	4	4,0	0	0,0	0	0,0	1	5,5	0	0,0	0	0,0	0	0,0	0	0,0
5	Kos.bajer *	88	0	0,0	0	0,0	0	0,0	0	0,0	0	0	0	0,0	0	0	0	0,0	0	0,0	0	0,0	0	0

Skupaj	395	231	121,1	0	0,0	3	1,5	11	8,5	0	0,0	0	0,0	1	5,5	0	0,0	0	0,0	0	0,0	0	0,0	0	0,0
---------------	------------	------------	--------------	----------	------------	----------	------------	-----------	------------	----------	------------	----------	------------	----------	------------	----------	------------	----------	------------	----------	------------	----------	------------	----------	------------

Statistika uplena rib je narejena na podlagi podatkov 55 (od 73 izdanih) vrnjenih letnih ribolovnih dovolilnic.

* Pri Koseškem bajerju ni zajetih 144 (127 RibiskeKarte, 17 Eventim) enodnevnih turističnih kart. C&R

** Ni zajetih 22 (RibiskeKarte) enodnevnih turističnih kart. Ni podatkov o uplenu.

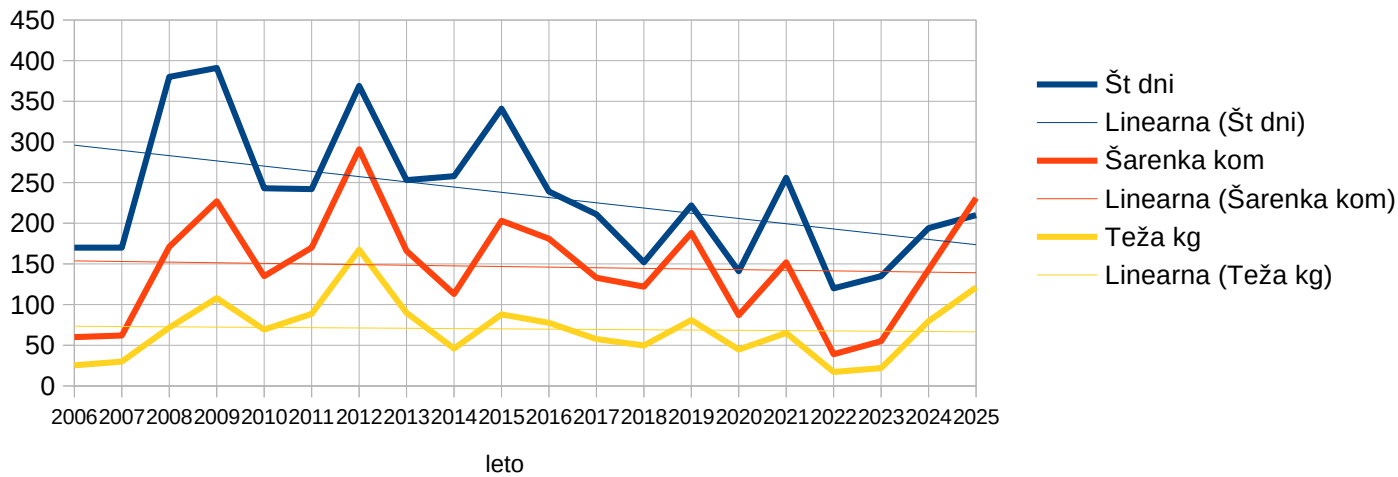
V letu 2025 je bilo prodanih 98 (RibiskeKarte) kart za lov sulca. Uplenjen je bil 0 sulec

Šarenka – Gradaščica

leto	Št dni	Šarenka kom	Teža kg
2006	170	60	25,3
2007	170	62	29,9
2008	380	171	71,7
2009	391	227	108,0
2010	243	135	69,2
2011	242	170	88,6
2012	369	291	167,4
2013	253	166	89,9
2014	258	113	46,0
2015	341	203	87,9
2016	239	181	77,6
2017	211	133	57,6
2018	152	122	49,7
2019	222	188	81,0
2020	141	87	44,7
2021	256	152	65,1
2022	120	39	17,2
2023	135	55	21,9
2024	194	143	79,6
2025	210	231	121,1

Statistika uplena

Šarenka - Gradaščica

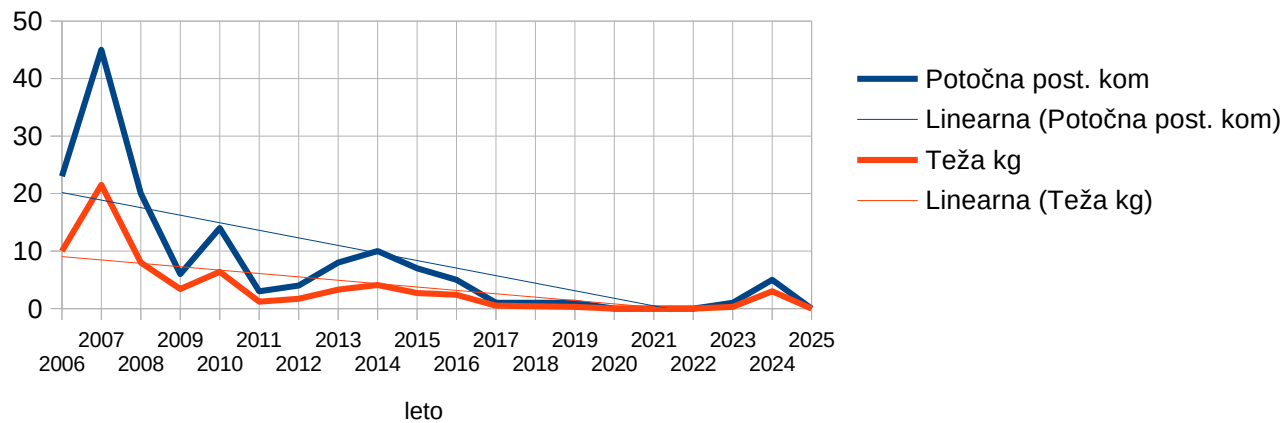


Potočna postrv Gradaščica

leto	Št dni	Potočna post. kom	Teža kg
2006	170	23	10,0
2007	170	45	21,5
2008	380	20	8,0
2009	391	6	3,4
2010	243	14	6,4
2011	242	3	1,2
2012	369	4	1,7
2013	253	8	3,3
2014	258	10	4,1
2015	341	7	2,7
2016	239	5	2,4
2017	211	1	0,5
2018	152	1	0,4
2019	222	1	0,3
2020	141	0	0,0
2021	256	0	0,0
2022	120	0	0,0
2023	135	1	0,3
2024	194	5	3,0
2025	210	0	0,0

Statistika uplena

Potočna postrv - Gradaščica

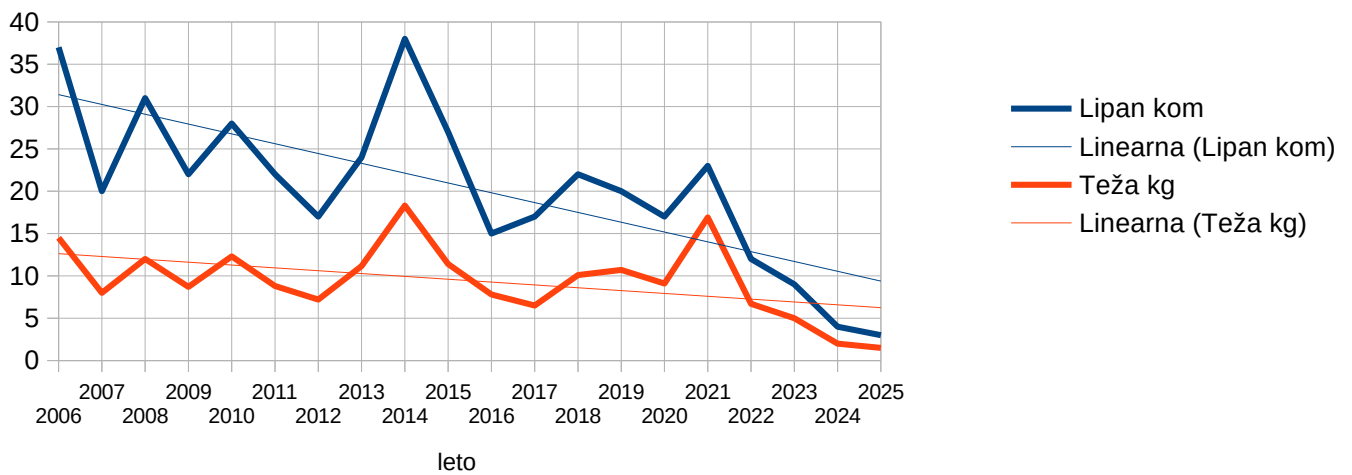


Lipan Gradaščica

leto	Št dni	Lipan kom	Teža kg
2006	170	37	14,5
2007	170	20	8,0
2008	380	31	12,0
2009	391	22	8,7
2010	243	28	12,3
2011	242	22	8,8
2012	369	17	7,2
2013	253	24	11,2
2014	258	38	18,3
2015	341	27	11,4
2016	239	15	7,8
2017	211	17	6,5
2018	152	22	10,1
2019	222	20	10,7
2020	141	17	9,1
2021	256	23	16,9
2022	120	12	6,7
2023	135	9	5
2024	194	4	2
2025	210	3	1,5

Statistika uplena

Lipan - Gradaščica



Potočna postrv Božna

leto	Št dni	Potočna post. kom	Teža kg
2006	20	20	10,2
2007	20	17	9,6
2008	40	31	16,7
2009	46	31	15,0
2010	35	15	8,4
2011	62	40	17,4
2012	48	20	8,5
2013	50	23	9,4
2014	41	20	9,1
2015	25	12	5,0
2016	13	4	2,4
2017	26	6	2,5
2018	32	7	3,2
2019	26	17	7,0
2020	23	34	9,2
2021	40	20	7,6
2022	44	18	7,0
2023	30	14	5,5
2024	23	1	0,3
2025	25	0	0,0

Statistika uplena

Potočna postrv - Božna

