

STATISTIKA UPLENA RIB V LETU 2006

| | REVIR | Št dni | Šarenka kom | Teža kg | Pot. Post. Kom | Teža kg | Lipan kom | Teža kg | Klen kom | Teža kg | Krap-plat.* kom | Teža kg | Podust kom | Teža kg | Ščuka kom | Teža kg | Mrena kom | Teža kg | Rdečep. Kom | Teža kg | Zlatovč ica kom | Teža kg | Ploščič kom | Teža kg |
|---|-------------|--------|-------------|---------|----------------|---------|-----------|---------|----------|---------|-----------------|---------|------------|---------|-----------|---------|-----------|---------|-------------|---------|-----------------|---------|-------------|---------|
| 1 | Božna | 0 | 0 | 0,0 | 20 | 10,2 | 1 | 0,3 | 0 | | 0 | | 0 | | 0 | | 0 | | 0 | | 0 | 0,0 | 0 | 0,0 |
| 2 | Mala voda | 0 | 0 | 0,0 | 7 | 3,6 | 0 | 0,0 | 0 | | 0 | | 0 | | 0 | | 0 | | 0 | | 0 | 0,0 | 0 | 0,0 |
| 3 | Gradaščica | 0 | 60 | 25,3 | 23 | 10,0 | 37 | 14,5 | 8 | 4,5 | 0 | 0,0 | 0 | 0,0 | 0 | | 0 | | 0 | | 0 | 0,0 | 0 | 0,0 |
| 4 | Horjulka | 0 | 0 | 0,0 | 0 | | 0 | | 22 | 17,7 | 1 | 0,5 | 0 | 0,0 | 3 | 8,7 | 0 | 0,0 | 0 | | 0 | 0,0 | 0 | 0,0 |
| 5 | Kos.bajer * | 0 | 0 | | 0 | | 0 | | 0 | | 0 | 0,0 | 0 | | 0 | | 0 | | 0 | 0,0 | 0 | 0,0 | 0 | 0,0 |

| | | | | | | | | | | | | | | | | | | | | | | | |
|---------------|----------|-----------|-------------|-----------|-------------|-----------|-------------|-----------|-------------|----------|------------|----------|------------|----------|------------|----------|------------|----------|------------|----------|------------|----------|------------|
| Skupaj | 0 | 60 | 25,3 | 50 | 23,8 | 38 | 14,8 | 30 | 22,2 | 1 | 0,5 | 0 | 0,0 | 3 | 8,7 | 0 | 0,0 | 0 | 0,0 | 0 | 0,0 | 0 | 0,0 |
|---------------|----------|-----------|-------------|-----------|-------------|-----------|-------------|-----------|-------------|----------|------------|----------|------------|----------|------------|----------|------------|----------|------------|----------|------------|----------|------------|

V času ribolovnega leta 2006 je bil uplenjen 1 sulec s težo 5,5kg.

* Pri Koseškem bajerju ni zajetih tudi ???? enodnevnih turističnih kart brez podatkov o uplenu.

Statistika uplena rib je narejena na podlagi podatkov XX vrnjenih letnih ribolovnih dovolilnic.

STATISTIKA UPLENA RIB V LETU 2007

| | REVIR | Št dni | Šarenka kom | Teža kg | Pot. Post. Kom | Teža kg | Lipan kom | Teža kg | Klen kom | Teža kg | Krap-plat.* kom | Teža kg | Podust kom | Teža kg | Ščuka kom | Teža kg | Mrena kom | Teža kg | Rdečep. Kom | Teža kg | Zlatovč ica kom | Teža kg | Ploščič kom | Teža kg |
|---|-------------|--------|-------------|---------|----------------|---------|-----------|---------|----------|---------|-----------------|---------|------------|---------|-----------|---------|-----------|---------|-------------|---------|-----------------|---------|-------------|---------|
| 1 | Božna | 20 | 0 | 0,0 | 17 | 9,6 | 2 | 0,4 | 0 | | 0 | | 0 | | 0 | | 0 | | 0 | | 0 | 0,0 | 0 | 0,0 |
| 2 | Mala voda | 19 | 1 | 0,3 | 7 | 2,5 | 0 | 0,0 | 0 | | 0 | | 0 | | 0 | | 0 | | 0 | | 0 | 0,0 | 0 | 0,0 |
| 3 | Gradaščica | 170 | 62 | 29,9 | 45 | 21,5 | 20 | 8,0 | 5 | 2,7 | 0 | 0,0 | 8 | 4,4 | 0 | | 0 | | 0 | | 0 | 0,0 | 0 | 0,0 |
| 4 | Horjulka | 72 | 0 | 0,0 | 0 | | 0 | | 17 | 14,3 | 1 | 0,5 | 4 | 2,6 | 4 | 13,5 | 0 | 0,0 | 0 | | 0 | 0,0 | 0 | 0,0 |
| 5 | Kos.bajer * | 149 | 0 | | 0 | | 0 | | 0 | | 7 | 25,7 | 0 | | 0 | | 0 | | 0 | 0,0 | 0 | 0,0 | 0 | 0,0 |

| | | | | | | | | | | | | | | | | | | | | | | | |
|---------------|------------|-----------|-------------|-----------|-------------|-----------|------------|-----------|-------------|----------|-------------|-----------|------------|----------|-------------|----------|------------|----------|------------|----------|------------|----------|------------|
| Skupaj | 430 | 63 | 30,2 | 69 | 33,6 | 22 | 8,4 | 22 | 17,0 | 8 | 26,2 | 12 | 7,0 | 4 | 13,5 | 0 | 0,0 | 0 | 0,0 | 0 | 0,0 | 0 | 0,0 |
|---------------|------------|-----------|-------------|-----------|-------------|-----------|------------|-----------|-------------|----------|-------------|-----------|------------|----------|-------------|----------|------------|----------|------------|----------|------------|----------|------------|

* Pri Koseškem bajerju ni zajetih tudi ???? enodnevnih turističnih kart brez podatkov o uplenu.

Statistika uplena rib je narejena na podlagi podatkov 56 vrnjenih letnih ribolovnih dovolilnic.

STATISTIKA UPLENA RIB V LETU 2008

| | REVIR | Št dni | Šarenka kom | Teža kg | Pot. Post. Kom | Teža kg | Lipan kom | Teža kg | Klen kom | Teža kg | Krap-plat.* kom | Teža kg | Podust kom | Teža kg | Ščuka kom | Teža kg | Mrena kom | Teža kg | Rdečep. Kom | Teža kg | Zlatovč ica kom | Teža kg | Ploščič kom | Teža kg |
|---|-------------|--------|-------------|---------|----------------|---------|-----------|---------|----------|---------|-----------------|---------|------------|---------|-----------|---------|-----------|---------|-------------|---------|-----------------|---------|-------------|---------|
| 1 | Božna | 40 | 0 | 0,0 | 31 | 16,7 | 0 | 0,0 | 0 | | 0 | | 0 | | 0 | | 0 | | 0 | | 0 | 0,0 | 0 | 0,0 |
| 2 | Mala voda | 28 | 2 | 1,0 | 10 | 5,0 | 2 | 1,0 | 0 | | 0 | | 0 | | 0 | | 0 | | 0 | | 0 | 0,0 | 0 | 0,0 |
| 3 | Gradaščica | 380 | 171 | 71,7 | 20 | 8,0 | 31 | 12,0 | 23 | 18,0 | 1 | 0,5 | 0 | 0,0 | 0 | | 0 | | 0 | | 0 | 0,0 | 0 | 0,0 |
| 4 | Horjulka | 97 | 11 | 2,8 | 0 | | 0 | | 13 | 7,2 | 1 | 0,5 | 0 | 0,0 | 3 | 10,2 | 0 | 0,0 | 0 | | 0 | 0,0 | 0 | 0,0 |
| 5 | Kos.bajer * | 339 | 0 | | 0 | | 0 | | 0 | | 31 | 96,4 | 0 | | 0 | | 0 | | 0 | 0,0 | 0 | 0,0 | 0 | 0,0 |

| | | | | | | | | | | | | | | | | | | | | | | | |
|---------------|------------|------------|-------------|-----------|-------------|-----------|-------------|-----------|-------------|-----------|-------------|----------|------------|----------|-------------|----------|------------|----------|------------|----------|------------|----------|------------|
| Skupaj | 884 | 184 | 75,5 | 61 | 29,7 | 33 | 13,0 | 36 | 25,2 | 33 | 97,4 | 0 | 0,0 | 3 | 10,2 | 0 | 0,0 | 0 | 0,0 | 0 | 0,0 | 0 | 0,0 |
|---------------|------------|------------|-------------|-----------|-------------|-----------|-------------|-----------|-------------|-----------|-------------|----------|------------|----------|-------------|----------|------------|----------|------------|----------|------------|----------|------------|

* Pri Koseškem bajerju ni zajetih tudi 1225 enodnevni turističnih kart brez podatkov o uplenu.
Statistika uplena rib je narejena na podlagi podatkov 88 vrnjenih letnih ribolovnih dovolilnic.

STATISTIKA UPLENA RIB V LETU 2009

| | REVIR | Št dni | Šarenka kom | Teža kg | Pot. Post. Kom | Teža kg | Lipan kom | Teža kg | Klen kom | Teža kg | Krap-plat.* kom | Teža kg | Podust kom | Teža kg | Ščuka kom | Teža kg | Mrena kom | Teža kg | Rdečep. Kom | Teža kg | Zlatovč ica kom | Teža kg | Ploščič kom | Teža kg |
|---|-------------|--------|-------------|---------|----------------|---------|-----------|---------|----------|---------|-----------------|---------|------------|---------|-----------|---------|-----------|---------|-------------|---------|-----------------|---------|-------------|---------|
| 1 | Božna | 46 | 0 | 0,0 | 31 | 15,0 | 0 | 0,0 | 0 | | 0 | | 0 | | 0 | | 0 | | 0 | | 0 | 0,0 | 0 | 0,0 |
| 2 | Mala voda | 18 | 9 | 4,2 | 10 | 5,0 | 3 | 1,0 | 0 | | 0 | | 0 | | 0 | | 0 | | 0 | | 0 | 0,0 | 0 | 0,0 |
| 3 | Gradaščica | 391 | 227 | 108,0 | 6 | 3,4 | 22 | 8,7 | 19 | 17,3 | 0 | | 11 | 11,0 | 0 | | 0 | | 0 | | 0 | 0,0 | 0 | 0,0 |
| 4 | Horjulka | 55 | 1 | 0,5 | 0 | | 0 | | 6 | 5,1 | 0 | 0,0 | 0 | 0,0 | 2 | 5,0 | 0 | 0,0 | 0 | | 0 | 0,0 | 0 | 0,0 |
| 5 | Kos.bajer * | 201 | 0 | | 0 | | 0 | | 0 | | 5 | 26,5 | 0 | | 0 | | 0 | | 0 | 0,0 | 0 | 0,0 | 0 | 0,0 |

| | | | | | | | | | | | | | | | | | | | | | | | |
|---------------|------------|------------|--------------|-----------|-------------|-----------|------------|-----------|-------------|----------|-------------|-----------|-------------|----------|------------|----------|------------|----------|------------|----------|------------|----------|------------|
| Skupaj | 711 | 237 | 112,7 | 47 | 23,4 | 25 | 9,7 | 25 | 22,4 | 5 | 26,5 | 11 | 11,0 | 2 | 5,0 | 0 | 0,0 | 0 | 0,0 | 0 | 0,0 | 0 | 0,0 |
|---------------|------------|------------|--------------|-----------|-------------|-----------|------------|-----------|-------------|----------|-------------|-----------|-------------|----------|------------|----------|------------|----------|------------|----------|------------|----------|------------|

* Pri Koseškem bajerju ni zajetih tudi 880 enodnevni turističnih kart brez podatkov o uplenu.
Statistika uplena rib je narejena na podlagi podatkov 80 vrnjenih letnih ribolovnih dovolilnic.

STATISTIKA UPLENA RIB V LETU 2010

| | REVIR | Št dni | Šarenka kom | Teža kg | Pot. Post. Kom | Teža kg | Lipan kom | Teža kg | Klen kom | Teža kg | Krap-plat.* kom | Teža kg | Podust kom | Teža kg | Ščuka kom | Teža kg | Mrena kom | Teža kg | Rdečep. Kom | Teža kg | Zlatovč ica kom | Teža kg | Ploščič kom | Teža kg |
|---|-------------|--------|-------------|---------|----------------|---------|-----------|---------|----------|---------|-----------------|---------|------------|---------|-----------|---------|-----------|---------|-------------|---------|-----------------|---------|-------------|---------|
| 1 | Božna | 35 | 1 | 1,3 | 15 | 8,4 | 1 | 1,0 | 0 | | 0 | | 0 | | 0 | | 0 | | 0 | | 0 | 0,0 | 0 | 0,0 |
| 2 | Mala voda | 15 | 0 | 0,0 | 13 | 6,2 | 0 | | 0 | | 0 | | 0 | | 0 | | 0 | | 0 | | 0 | 0,0 | 0 | 0,0 |
| 3 | Gradaščica | 243 | 135 | 69,2 | 14 | 6,4 | 28 | 12,3 | 11 | 12,8 | 0 | | 2 | 2,0 | 0 | | 0 | | 0 | | 0 | 0,0 | 0 | 0,0 |
| 4 | Horjulka | 89 | 1 | 0,4 | 0 | | 0 | | 5 | 4,2 | 6 | 4,0 | 2 | 1,8 | 1 | 1,5 | 1 | 1,0 | 0 | | 0 | 0,0 | 0 | 0,0 |
| 5 | Kos.bajer * | 177 | 0 | | 0 | | 0 | | 0 | | 24 | 87,9 | 0 | | 0 | | 0 | | 2 | 11,0 | 0 | 0,0 | 0 | 0,0 |

| | | | | | | | | | | | | | | | | | | | | | | | |
|---------------|------------|------------|-------------|-----------|-------------|-----------|-------------|-----------|-------------|-----------|-------------|----------|------------|----------|------------|----------|------------|----------|-------------|----------|------------|----------|------------|
| Skupaj | 559 | 137 | 70,9 | 42 | 21,0 | 29 | 13,3 | 16 | 17,0 | 30 | 91,9 | 4 | 3,8 | 1 | 1,5 | 1 | 1,0 | 2 | 11,0 | 0 | 0,0 | 0 | 0,0 |
|---------------|------------|------------|-------------|-----------|-------------|-----------|-------------|-----------|-------------|-----------|-------------|----------|------------|----------|------------|----------|------------|----------|-------------|----------|------------|----------|------------|

* Pri Koseškem bajerju ni zajetih tudi 821 enodnevni turistični kart brez podatkov o uplenu.
Statistika uplena rib je narejena na podlagi podatkov 62 vrnjenih letnih ribolovnih dovolilnic.

STATISTIKA UPLENA RIB V LETU 2011

| | REVIR | Št dni | Šarenka kom | Teža kg | Pot. Post. Kom | Teža kg | Lipan kom | Teža kg | Klen kom | Teža kg | Krap-plat.* kom | Teža kg | Podust kom | Teža kg | Ščuka kom | Teža kg | Mrena kom | Teža kg | Rdečep. Kom | Teža kg | Zlatovč ica kom | Teža kg | Ploščič kom | Teža kg |
|---|-------------|--------|-------------|---------|----------------|---------|-----------|---------|----------|---------|-----------------|---------|------------|---------|-----------|---------|-----------|---------|-------------|---------|-----------------|---------|-------------|---------|
| 1 | Božna | 62 | 0 | 0,0 | 40 | 17,4 | 0 | 0,0 | 0 | 0,0 | 0 | 0,0 | 0 | 0,0 | 0 | 0,0 | 0 | 0,0 | 0 | 0,0 | 0 | 0,0 | 0 | 0,0 |
| 2 | Mala voda | 21 | 1 | 0,3 | 17 | 7,2 | 1 | 0,7 | 0 | 0,0 | 0 | 0,0 | 0 | 0,0 | 0 | 0,0 | 0 | 0,0 | 0 | 0,0 | 0 | 0,0 | 0 | 0,0 |
| 3 | Gradaščica | 242 | 170 | 88,6 | 3 | 1,2 | 22 | 8,8 | 14 | 10,8 | 0 | 0,0 | 0 | 0,0 | 0 | 0,0 | 0 | 0,0 | 0 | 0,0 | 0 | 0,0 | 0 | 0,0 |
| 4 | Horjulka | 50 | 0 | 0,0 | 0 | 0,0 | 0 | 0,0 | 0 | 0,0 | 0 | 0,0 | 3 | 1,5 | 1 | 3,0 | 0 | 0,0 | 0 | 0,0 | 0 | 0,0 | 0 | 0,0 |
| 5 | Kos.bajer * | 197 | 0 | 0,0 | 0 | 0,0 | 0 | 0,0 | 0 | 0,0 | 11 | 28,0 | 0 | 0,0 | 0 | 0,0 | 0 | 0,0 | 1 | 0,2 | 0 | 0,0 | 0 | 0,0 |

| | | | | | | | | | | | | | | | | | | | | | | | |
|---------------|------------|------------|-------------|-----------|-------------|-----------|------------|-----------|-------------|-----------|-------------|----------|------------|----------|------------|----------|------------|----------|------------|----------|------------|----------|------------|
| Skupaj | 572 | 171 | 88,9 | 60 | 25,8 | 23 | 9,5 | 14 | 10,8 | 11 | 28,0 | 3 | 1,5 | 1 | 3,0 | 0 | 0,0 | 1 | 0,2 | 0 | 0,0 | 0 | 0,0 |
|---------------|------------|------------|-------------|-----------|-------------|-----------|------------|-----------|-------------|-----------|-------------|----------|------------|----------|------------|----------|------------|----------|------------|----------|------------|----------|------------|

* Pri Koseškem bajerju ni zajetih tudi 610 enodnevni turistični kart brez podatkov o uplenu.
Statistika uplena rib je narejena na podlagi podatkov 60 vrnjenih letnih ribolovnih dovolilnic.

STATISTIKA UPLENA RIB V LETU 2012

| | REVIR | Št dni | Šarenka kom | Teža kg | Pot. Post. Kom | Teža kg | Lipan kom | Teža kg | Klen kom | Teža kg | Krap-plat.* kom | Teža kg | Podust kom | Teža kg | Ščuka kom | Teža kg | Mrena kom | Teža kg | Rdečep. Kom | Teža kg | Zlatovč ica kom | Teža kg | Ploščič kom | Teža kg |
|---|--------------|--------|-------------|---------|----------------|---------|-----------|---------|----------|---------|-----------------|---------|------------|---------|-----------|---------|-----------|---------|-------------|---------|-----------------|---------|-------------|---------|
| 1 | Božna** | 48 | 0 | 0,0 | 20 | 8,5 | 1 | 0,5 | 0 | 0,0 | 0 | 0,0 | 0 | 0,0 | 0 | 0,0 | 0 | 0,0 | 0 | 0,0 | 0 | 0,0 | 0 | 0,0 |
| 2 | Mala voda** | 12 | 0 | 0,0 | 6 | 2,1 | 0 | 0,0 | 0 | 0,0 | 0 | 0,0 | 0 | 0,0 | 0 | 0,0 | 0 | 0,0 | 0 | 0,0 | 0 | 0,0 | 0 | 0,0 |
| 3 | Gradaščica** | 369 | 291 | 167,4 | 4 | 1,7 | 17 | 7,2 | 30 | 23,1 | 0 | 0,0 | 5 | 5,5 | 0 | 0,0 | 0 | 0,0 | 0 | 0,0 | 1 | 0,5 | 0 | 0,0 |
| 4 | Horjulka** | 57 | 2 | 0,9 | 0 | 0,0 | 0 | 0,0 | 0 | 0,0 | 0 | 0,0 | 0 | 0,0 | 0 | 0,0 | 0 | 0,0 | 0 | 0,0 | 0 | 0,0 | 0 | 0,0 |
| 5 | Kos.bajer * | 251 | 0 | 0,0 | 0 | 0,0 | 0 | 0,0 | 0 | 0,0 | 3 | 13,5 | 0 | 0,0 | 1 | 2,5 | 0 | 0,0 | 0 | 0,0 | 0 | 0,0 | 18 | 3,3 |

| | | | | | | | | | | | | | | | | | | | | | | | |
|---------------|------------|------------|--------------|-----------|-------------|-----------|------------|-----------|-------------|----------|-------------|----------|------------|----------|------------|----------|------------|----------|------------|----------|------------|-----------|------------|
| Skupaj | 737 | 293 | 168,3 | 30 | 12,3 | 18 | 7,7 | 30 | 23,1 | 3 | 13,5 | 5 | 5,5 | 1 | 2,5 | 0 | 0,0 | 0 | 0,0 | 1 | 0,5 | 18 | 3,3 |
|---------------|------------|------------|--------------|-----------|-------------|-----------|------------|-----------|-------------|----------|-------------|----------|------------|----------|------------|----------|------------|----------|------------|----------|------------|-----------|------------|

Statistika uplena rib je narejena na podlagi podatkov 70 (od 89 izdanih) vrnjenih letnih ribolovnih dovolilnic.

* Pri Koseškem bajerju ni zajetih 595 enodnevni turističnih kart. Ni podatkov o uplenu.

** Ni zajetih 14 enodnevni turističnih kart. Ni podatkov o uplenu.

V letu 2012 je bilo prodanih 43 kart za lov sulca. Uplenjen ni bil noben sulec.

STATISTIKA UPLENA RIB V LETU 2013

| | REVIR | Št dni | Šarenka kom | Teža kg | Pot. Post. Kom | Teža kg | Lipan kom | Teža kg | Klen kom | Teža kg | Krap-plat.* kom | Teža kg | Podust kom | Teža kg | Ščuka kom | Teža kg | Mrena kom | Teža kg | Rdečep. Kom | Teža kg | Zlatovč ica kom | Teža kg | Ploščič kom | Teža kg |
|---|--------------|--------|-------------|---------|----------------|---------|-----------|---------|----------|---------|-----------------|---------|------------|---------|-----------|---------|-----------|---------|-------------|---------|-----------------|---------|-------------|---------|
| 1 | Božna** | 50 | 0 | 0,0 | 23 | 9,4 | 1 | 0,4 | 0 | 0,0 | 0 | 0,0 | 0 | 0,0 | 0 | 0,0 | 0 | 0,0 | 0 | 0,0 | 0 | 0,0 | 0 | 0,0 |
| 2 | Mala voda** | 16 | 0 | 0,0 | 14 | 5,2 | 0 | 0,0 | 0 | 0,0 | 0 | 0,0 | 0 | 0,0 | 0 | 0,0 | 0 | 0,0 | 0 | 0,0 | 0 | 0,0 | 0 | 0,0 |
| 3 | Gradaščica** | 253 | 166 | 89,85 | 8 | 3,3 | 24 | 11,15 | 9 | 8,6 | 0 | 0,0 | 0 | 0,0 | 0 | 0,0 | 0 | 0,0 | 0 | 0,0 | 0 | 0,0 | 0 | 0,0 |
| 4 | Horjulka** | 43 | 3 | 1,5 | 0 | 0,0 | 0 | 0,0 | 0 | 0,0 | 0 | 0,0 | 0 | 0,0 | 0 | 0,0 | 0 | 0,0 | 0 | 0,0 | 0 | 0,0 | 0 | 0,0 |
| 5 | Kos.bajer * | 262 | 0 | 0,0 | 0 | 0,0 | 0 | 0,0 | 0 | 0,0 | 6 | 20,3 | 0 | 0,0 | 1 | 4,0 | 0 | 0,0 | 0 | 0,0 | 0 | 0,0 | 29 | 6,2 |

| | | | | | | | | | | | | | | | | | | | | | | | |
|---------------|------------|------------|-------------|-----------|-------------|-----------|-------------|----------|------------|----------|-------------|----------|------------|----------|------------|----------|------------|----------|------------|----------|------------|-----------|------------|
| Skupaj | 624 | 169 | 91,4 | 45 | 17,9 | 25 | 11,6 | 9 | 8,6 | 6 | 20,3 | 0 | 0,0 | 1 | 4,0 | 0 | 0,0 | 0 | 0,0 | 0 | 0,0 | 29 | 6,2 |
|---------------|------------|------------|-------------|-----------|-------------|-----------|-------------|----------|------------|----------|-------------|----------|------------|----------|------------|----------|------------|----------|------------|----------|------------|-----------|------------|

Statistika uplena rib je narejena na podlagi podatkov 68 (od 92 izdanih) vrnjenih letnih ribolovnih dovolilnic.

* Pri Koseškem bajerju ni zajetih 511 enodnevni turističnih kart. Ni podatkov o uplenu.

** Ni zajetih 12 enodnevni turističnih kart. Ni podatkov o uplenu.

V letu 2013 je bilo prodanih 64 kart za lov sulca. Uplenjen ni bil noben sulec.

STATISTIKA UPLENA RIB V LETU 2014

| REVIR | Št dni | Šarenka kom | Teža kg | Pot. Post. Kom | Teža kg | Lipan kom | Teža kg | Klen kom | Teža kg | Krap-plat.* kom | Teža kg | Podust kom | Teža kg | Ščuka kom | Teža kg | Mrena kom | Teža kg | Rdečep. Kom | Teža kg | Zlatovč ica kom | Teža kg | Ploščič kom | Teža kg |
|----------------|--------|-------------|---------|----------------|---------|-----------|---------|----------|---------|-----------------|---------|------------|---------|-----------|---------|-----------|---------|-------------|---------|-----------------|---------|-------------|---------|
| 1 Božna** | 41 | 0 | 0,0 | 20 | 9,1 | 2 | 1 | 0 | 0,0 | 0 | 0,0 | 0 | 0,0 | 0 | 0,0 | 0 | 0,0 | 0 | 0,0 | 0 | 0,0 | 0 | 0,0 |
| 2 Mala voda** | 23 | 0 | 0,0 | 10 | 4,5 | 0 | 0,0 | 0 | 0,0 | 0 | 0,0 | 0 | 0,0 | 0 | 0,0 | 0 | 0,0 | 0 | 0,0 | 0 | 0,0 | 0 | 0,0 |
| 3 Gradaščica** | 258 | 113 | 46 | 10 | 4,1 | 38 | 18,3 | 6 | 4,4 | 2 | 0,8 | 0 | 0 | 0 | 0,0 | 0 | 0,0 | 0 | 0,0 | 1 | 0,4 | 0 | 0,0 |
| 4 Horjulka** | 31 | 0 | 0 | 0 | 0,0 | 0 | 0,0 | 5 | 4,5 | 0 | 0,0 | 0 | 0,0 | 2 | 6,0 | 0 | 0,0 | 0 | 0,0 | 0 | 0,0 | 0 | 0,0 |
| 5 Kos.bajer * | 244 | 0 | 0,0 | 0 | 0,0 | 0 | 0,0 | 0 | 0,0 | 19 | 46,5 | 0 | 0,0 | 4 | 8,4 | 0 | 0,0 | 0 | 0,0 | 0 | 0,0 | 0 | 0 |

| | | | | | | | | | | | | | | | | | | | | | | | |
|---------------|------------|------------|-------------|-----------|-------------|-----------|-------------|-----------|------------|-----------|-------------|----------|------------|----------|-------------|----------|------------|----------|------------|----------|------------|----------|------------|
| Skupaj | 597 | 113 | 46,0 | 40 | 17,7 | 40 | 19,3 | 11 | 8,9 | 21 | 47,3 | 0 | 0,0 | 6 | 14,4 | 0 | 0,0 | 0 | 0,0 | 1 | 0,4 | 0 | 0,0 |
|---------------|------------|------------|-------------|-----------|-------------|-----------|-------------|-----------|------------|-----------|-------------|----------|------------|----------|-------------|----------|------------|----------|------------|----------|------------|----------|------------|

Statistika uplena rib je narejena na podlagi podatkov 63 (od 85 izdanih) vrnjenih letnih ribolovnih dovolilnic.

* Pri Koseškem bajerju ni zajetih 492 enodnevni turističnih kart. Ni podatkov o uplenu.

** Ni zajetih ?? enodnevni turističnih kart. Ni podatkov o uplenu.

V letu 2014 je bilo prodanih 52 kart za lov sulca. Uplenjen ni bil noben sulec.

STATISTIKA UPLENA RIB V LETU 2015

| REVIR | Št dni | Šarenka kom | Teža kg | Pot. Post. Kom | Teža kg | Lipan kom | Teža kg | Klen kom | Teža kg | Krap-plat.* kom | Teža kg | Podust kom | Teža kg | Ščuka kom | Teža kg | Mrena kom | Teža kg | Rdečep. Kom | Teža kg | Zlatovč ica kom | Teža kg | Ploščič kom | Teža kg |
|----------------|--------|-------------|---------|----------------|---------|-----------|---------|----------|---------|-----------------|---------|------------|---------|-----------|---------|-----------|---------|-------------|---------|-----------------|---------|-------------|---------|
| 1 Božna** | 25 | 0 | 0,0 | 12 | 5 | 0 | 0 | 0 | 0,0 | 0 | 0,0 | 0 | 0,0 | 0 | 0,0 | 0 | 0,0 | 0 | 0,0 | 0 | 0,0 | 0 | 0,0 |
| 2 Mala voda** | 29 | 1 | 0,4 | 15 | 6 | 0 | 0,0 | 0 | 0,0 | 0 | 0,0 | 0 | 0,0 | 0 | 0,0 | 0 | 0,0 | 0 | 0,0 | 0 | 0,0 | 0 | 0,0 |
| 3 Gradaščica** | 341 | 203 | 87,9 | 7 | 2,7 | 27 | 11,4 | 32 | 30,8 | 3 | 4,2 | 0 | 0 | 0 | 0,0 | 0 | 0,0 | 0 | 0,0 | 0 | 0 | 0 | 0,0 |
| 4 Horjulka** | 90 | 12 | 4,3 | 0 | 0,0 | 0 | 0,0 | 8 | 7,7 | 0 | 0,0 | 0 | 0,0 | 4 | 9,2 | 0 | 0,0 | 0 | 0,0 | 0 | 0,0 | 0 | 0,0 |
| 5 Kos.bajer * | 252 | 0 | 0,0 | 0 | 0,0 | 0 | 0,0 | 0 | 0,0 | 5 | 6,5 | 0 | 0,0 | 1 | 4 | 0 | 0,0 | 7 | 0,4 | 0 | 0,0 | 0 | 0 |

| | | | | | | | | | | | | | | | | | | | | | | | |
|---------------|------------|------------|-------------|-----------|-------------|-----------|-------------|-----------|-------------|----------|-------------|----------|------------|----------|-------------|----------|------------|----------|------------|----------|------------|----------|------------|
| Skupaj | 737 | 216 | 92,6 | 34 | 13,7 | 27 | 11,4 | 40 | 38,5 | 8 | 10,7 | 0 | 0,0 | 5 | 13,2 | 0 | 0,0 | 7 | 0,4 | 0 | 0,0 | 0 | 0,0 |
|---------------|------------|------------|-------------|-----------|-------------|-----------|-------------|-----------|-------------|----------|-------------|----------|------------|----------|-------------|----------|------------|----------|------------|----------|------------|----------|------------|

Statistika uplena rib je narejena na podlagi podatkov 69 (od 92 izdanih) vrnjenih letnih ribolovnih dovolilnic.

* Pri Koseškem bajerju ni zajetih 439 enodnevni turističnih kart. Ni podatkov o uplenu.

** Ni zajetih 4 enodnevni turističnih kart. Ni podatkov o uplenu.

V letu 2015 je bilo prodanih 57 kart za lov sulca. Uplenjena sta bila 2 (dva) sulca.

STATISTIKA UPLENA RIB V LETU 2016

| | REVIR | Št dni | Šarenka kom | Teža kg | Pot. Post. Kom | Teža kg | Lipan kom | Teža kg | Klen kom | Teža kg | Krap-plat.* kom | Teža kg | Podust kom | Teža kg | Ščuka kom | Teža kg | Mrena kom | Teža kg | Smuč Kom | Teža kg | Zlatovč ica kom | Teža kg | Ploščič kom | Teža kg |
|---|--------------|--------|-------------|---------|----------------|---------|-----------|---------|----------|---------|-----------------|---------|------------|---------|-----------|---------|-----------|---------|----------|---------|-----------------|---------|-------------|---------|
| 1 | Božna** | 13 | 0 | 0,0 | 4 | 2,4 | 0 | 0 | 0 | 0,0 | 0 | 0,0 | 0 | 0,0 | 0 | 0,0 | 0 | 0,0 | 0 | 0,0 | 0 | 0,0 | 0 | 0,0 |
| 2 | Mala voda** | 13 | 3 | 1,3 | 0 | 0 | 0 | 0,0 | 0 | 0,0 | 0 | 0,0 | 0 | 0,0 | 0 | 0,0 | 0 | 0,0 | 0 | 0,0 | 0 | 0,0 | 0 | 0,0 |
| 3 | Gradaščica** | 239 | 181 | 77,6 | 5 | 2,4 | 15 | 7,8 | 5 | 4,5 | 4 | 5,2 | 0 | 0 | 0 | 0,0 | 0 | 0,0 | 0 | 0,0 | 0 | 0 | 0 | 0,0 |
| 4 | Horjulka** | 69 | 1 | 0,5 | 0 | 0,0 | 0 | 0,0 | 9 | 7,3 | 0 | 0,0 | 0 | 0,0 | 5 | 11,2 | 0 | 0,0 | 0 | 0,0 | 0 | 0,0 | 0 | 0,0 |
| 5 | Kos.bajer * | 249 | 0 | 0,0 | 0 | 0,0 | 0 | 0,0 | 0 | 0,0 | 1 | 2 | 0 | 0,0 | 4 | 12,7 | 0 | 0,0 | 1 | 1,3 | 0 | 0,0 | 0 | 0 |

| | | | | | | | | | | | | | | | | | | | | | | | | |
|---------------|------------|------------|-------------|----------|------------|-----------|------------|-----------|-------------|----------|------------|----------|------------|----------|-------------|----------|------------|----------|------------|----------|------------|----------|----------|------------|
| Skupaj | 583 | 185 | 79,4 | 9 | 4,8 | 15 | 7,8 | 14 | 11,8 | 5 | 7,2 | 0 | 0,0 | 9 | 23,9 | 0 | 0,0 | 1 | 1,3 | 0 | 0,0 | 0 | 0 | 0,0 |
|---------------|------------|------------|-------------|----------|------------|-----------|------------|-----------|-------------|----------|------------|----------|------------|----------|-------------|----------|------------|----------|------------|----------|------------|----------|----------|------------|

Statistika uplena rib je narejena na podlagi podatkov 61 (od 76 izdanih) vrnjenih letnih ribolovnih dovolilnic.

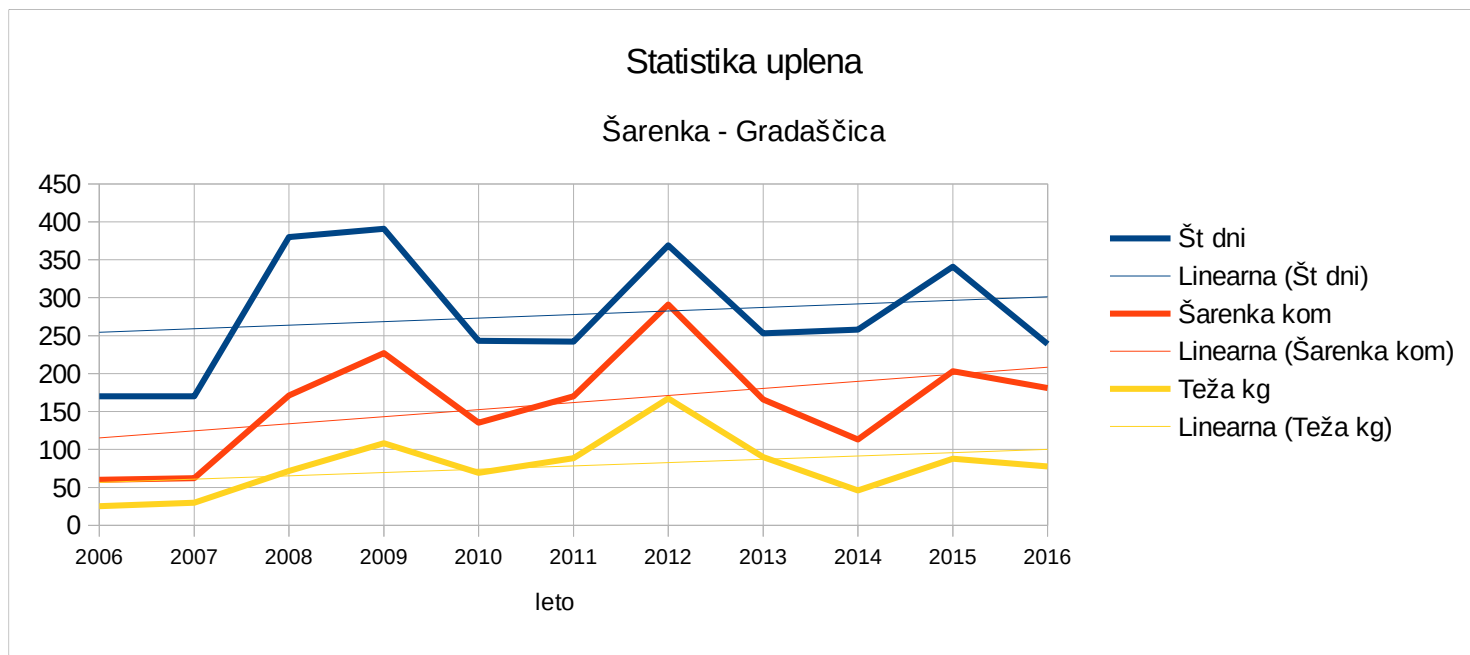
* Pri Koseškem bajerju ni zajetih 425 enodnevnih turističnih kart. Ni podatkov o uplenu.

** Ni zajetih 0 enodnevnih turističnih kart. Ni podatkov o uplenu.

V letu 2016 je bilo prodanih 48 kart za lov sulca. Uplenjena sta bila 2 (dva) sulca (86 in 88 cm).

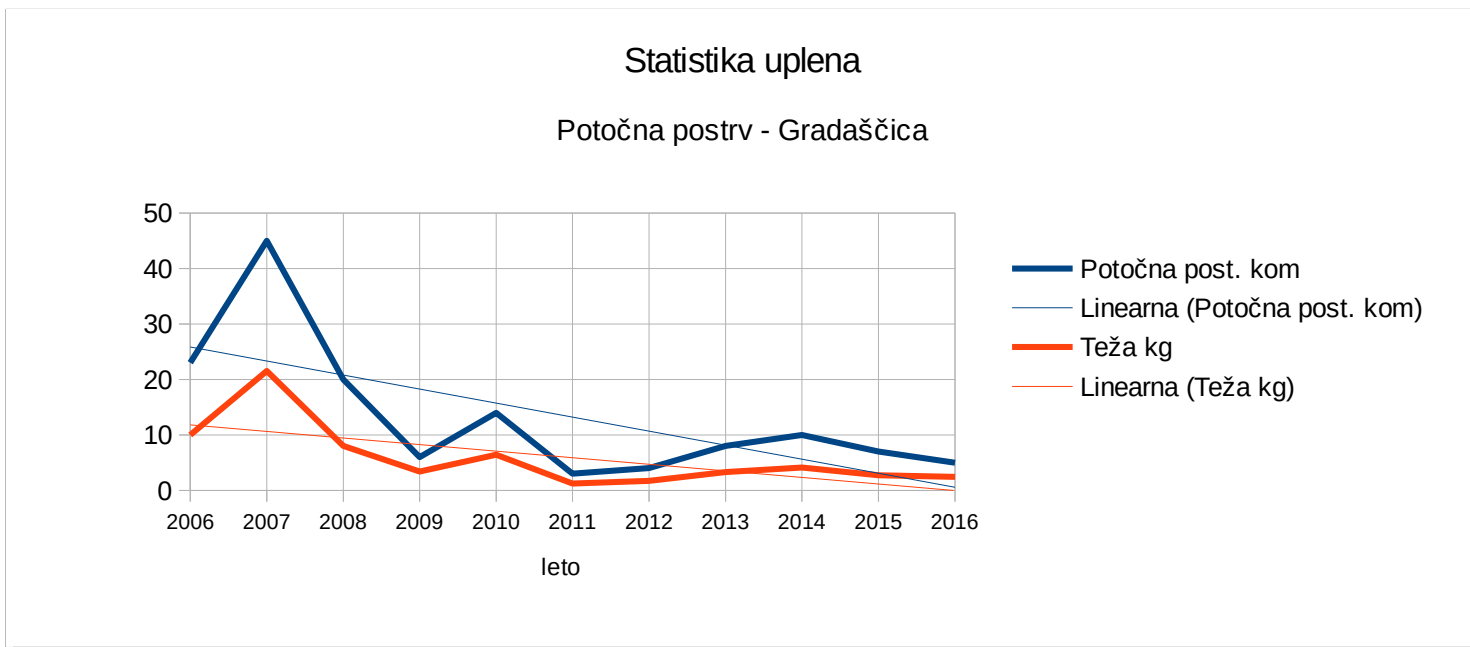
Šarenka – Gradaščica

| leto | Št dni | Šarenka kom | Teža kg |
|------|--------|-------------|---------|
| 2006 | 170 | 60 | 25,3 |
| 2007 | 170 | 62 | 29,9 |
| 2008 | 380 | 171 | 71,7 |
| 2009 | 391 | 227 | 108,0 |
| 2010 | 243 | 135 | 69,2 |
| 2011 | 242 | 170 | 88,6 |
| 2012 | 369 | 291 | 167,4 |
| 2013 | 253 | 166 | 89,9 |
| 2014 | 258 | 113 | 46,0 |
| 2015 | 341 | 203 | 87,9 |
| 2016 | 239 | 181 | 77,6 |



Potočna postrv Gradaščica

| leto | Št dni | Potočna post. kom | Teža kg |
|------|--------|-------------------|---------|
| 2006 | 170 | 23 | 10,0 |
| 2007 | 170 | 45 | 21,5 |
| 2008 | 380 | 20 | 8,0 |
| 2009 | 391 | 6 | 3,4 |
| 2010 | 243 | 14 | 6,4 |
| 2011 | 242 | 3 | 1,2 |
| 2012 | 369 | 4 | 1,7 |
| 2013 | 253 | 8 | 3,3 |
| 2014 | 258 | 10 | 4,1 |
| 2015 | 341 | 7 | 2,7 |
| 2016 | 239 | 5 | 2,4 |

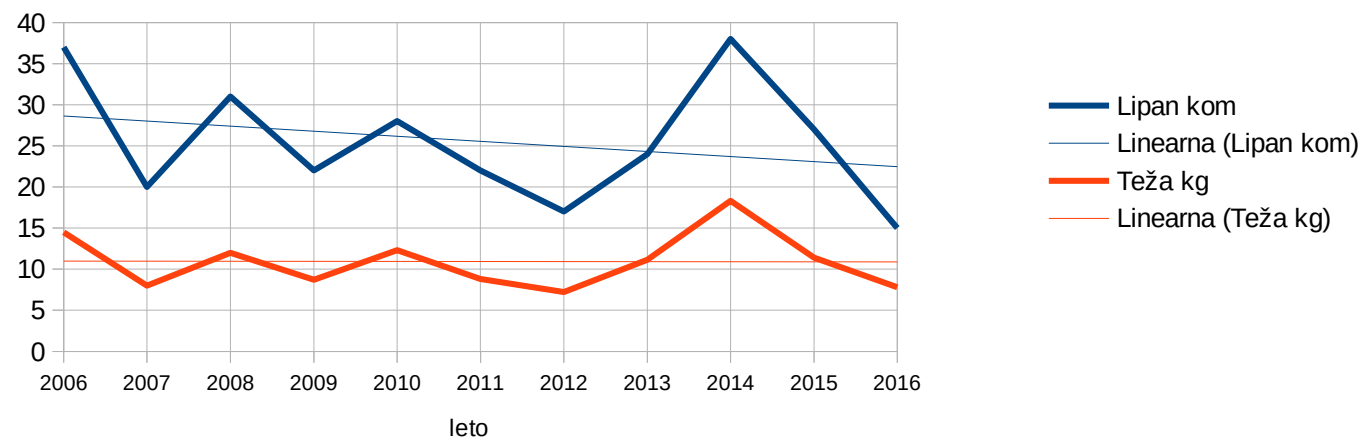


Lipan Gradaščica

| leto | Št dni | Lipan kom | Teža kg |
|------|--------|-----------|---------|
| 2006 | 170 | 37 | 14,5 |
| 2007 | 170 | 20 | 8,0 |
| 2008 | 380 | 31 | 12,0 |
| 2009 | 391 | 22 | 8,7 |
| 2010 | 243 | 28 | 12,3 |
| 2011 | 242 | 22 | 8,8 |
| 2012 | 369 | 17 | 7,2 |
| 2013 | 253 | 24 | 11,2 |
| 2014 | 258 | 38 | 18,3 |
| 2015 | 341 | 27 | 11,4 |
| 2016 | 239 | 15 | 7,8 |

Statistika uplena

Lipan - Gradaščica



Potočna postrv Božna

| leto | Št dni | Potočna post. kom | Teža kg |
|------|--------|-------------------|---------|
| 2006 | 20 | 20 | 10,2 |
| 2007 | 20 | 17 | 9,6 |
| 2008 | 40 | 31 | 16,7 |
| 2009 | 46 | 31 | 15,0 |
| 2010 | 35 | 15 | 8,4 |
| 2011 | 62 | 40 | 17,4 |
| 2012 | 48 | 20 | 8,5 |
| 2013 | 50 | 23 | 9,4 |
| 2014 | 41 | 20 | 9,1 |
| 2015 | 25 | 12 | 5,0 |
| 2016 | 13 | 4 | 2,4 |

Statistika uplena

Potočna postrv - Božna

